

POTENZA BIANCO **H2O2**

INSTRUÇÕES DE USO PARA O PROFISSIONAL

▣ **PHS DO BRASIL LTDA**

Rua Ottokar Doerffel, 1112, Sala 2, Bairro:
Atiradores, Cidade: Joinville, Estado: SC, País:

Brasil CEP: 89203-212

CNPJ: 17.910.389/0001-05

INDÚSTRIA BRASILEIRA

E-MAIL: vendas@phsdo brasil.com.br

Autorização de Funcionamento MS: X401M5619X7L(8.11992.7)

Registro na ANVISA nº 8.11992.70022

Responsável Técnico: ANA LÚCIA ANTUNES POLIZEL - CRQ/SC NR. 13404255



Nome Comercial Do Produto: POTENZA BIANCO PERÓXIDO DE HIDROGÊNIO 6%, 7,5%, 9,5%.

Nome Técnico do Produto: AGENTES CLAREADORES DENTAIS.

LEIA COM ATENÇÃO TODAS AS INFORMAÇÕES DESTA INSTRUÇÃO DE USO ANTES DE APLICAR O PRODUTO.

GUARDE PARA CONSULTA ATÉ O CONSUMO TOTAL DO PRODUTO. GUARDE ESTA INSTRUÇÃO ATÉ NÃO HAVER MAIS INTERAÇÃO DO PRODUTO COM O SEU PACIENTE.

COMPOSIÇÃO BÁSICA:

Peróxido de hidrogênio, espessantes e água deionizada, dessensibilizantes e umectantes.

DESCRIÇÃO DO PRODUTO:

POTENZA BIANCO PERÓXIDO DE HIDROGÊNIO foi desenvolvido baseado em produtos já conhecidos mundialmente e altamente recomendados para clareamento de dentes vitais. Sua fórmula combina a alta viscosidade do gel de Carbômero, por isso não vaza da moldeira. Sua formulação ainda contém umectante Glicerol e alto teor de água que ajudam a prevenir a desidratação dental. O tempo do tratamento pode variar de paciente para paciente, de acordo com o grau de sensibilidade, cor do remanescente dental, concentração do clareador, entre outros fatores. O tempo médio para resultado é de 15 dias quando utilizado o gel clareador diariamente. O gel clareador **POTENZA BIANCO PERÓXIDO DE HIDROGÊNIO** está disponível em várias concentrações para satisfazer todas as suas necessidades.

INDICAÇÃO DO PRODUTO:

POTENZA BIANCO PERÓXIDO DE HIDROGÊNIO é indicado para clareamento de dentes vitais e não vitais, com base na técnica de clareamento dental de uso caseiro, supervisionado pelo dentista. O produto **POTENZA BIANCO PERÓXIDO DE HIDROGÊNIO** é efetivo no clareamento de dentes vitais em pacientes jovens (maiores de 15 anos), dentes vitais naturalmente escuros ou amarelados, dentes vitais escurecidos pelo envelhecimento, na remoção de manchas extrínsecas causadas por pigmentos. Os resultados contra manchas decorrentes de fluorose e tetraciclina não são previsíveis, podem clarear dependendo de seu grau de complexidade. Dentes não vitais podem clarear porém o resultado não será tão efetivo como em dentes vitais, para potencializar o clareamento em dentes não vitais pode-se associar o clareamento interno.

PRECAUÇÕES:

Este produto só deve ser utilizado sob indicações e orientações de um dentista. Dê ao paciente o manual com suas instruções de uso do produto e enfatize a importância da sua leitura. Após 7 dias do início do tratamento o paciente deve retornar ao consultório para acompanhamento, avaliações e para garantia da efetividade dos resultados obtidos até o momento. Orientar o paciente para que evite fumar durante o período do tratamento e, principalmente, depois de retirar a moldeira. Durante o tratamento, orientar o paciente sobre alimentação, evitar a ingestão de alimentos sólidos e líquidos corantes, evitar a ingestão de bebidas, frutas e produtos ácidos (pois influenciam na sensibilidade dental). Para evitar a pigmentação dos dentes, evitar a ingestão de produtos que contenham corantes fortes como: café, vinhos, refrigerantes, beterraba, açafrão, chocolate, molhos e industrializados, etc. Se ocorrer algum problema, peça ao paciente para que interrompa o tratamento e avise o seu dentista. Em caso de reações alérgicas, oriente o paciente que ele deverá comunicar seu dentista, pegar o manual de instruções e ir diretamente ao Pronto Atendimento. Produto não injetável. Não reutilize a embalagem.

IMPORTANTE:

O tratamento de clareamento dental deve ser realizado apenas sob supervisão de um dentista. O procedimento de clareamento dental é eficaz e seguro se for realizado de forma apropriada e com os produtos corretos. É comum ocorrer sensibilidade dental durante o tratamento, avisar o paciente sobre essa possibilidade. Caso a sensibilidade persistir e for exacerbada, realize protocolo de dessensibilização, avalie o motivo que possa estar causando a sensibilidade (ex: abfração, lesão cariada, recessão gengival, etc.).

CONTRA INDICAÇÕES:

Pacientes grávidas, lactantes ou pacientes menores de 15 anos. Pacientes com patologias periodontais. Pacientes com rizogênese incompleta. Pacientes com reação alérgica aos componentes da fórmula.

EFEITOS COLATERAIS:

Alguns pacientes podem apresentar sensibilidade dental durante ou após o clareamento. Se persistir a sensibilidade, aplicar o gel dessensibilizante Potenza Esente 0,2% (indicado para sensibilidade moderada a baixa de uso caseiro) ou gel dessensibilizante Potenza Esente 2% (indicado para sensibilidade moderada a alta, para uso exclusivo em consultório). Excesso de gel na moldeira pode causar leve irritação no tecido gengival, orientar para que o paciente remova sempre o excesso.

O clareamento pode realçar áreas de hipocalcificação (hipoplasias) pré-existentes devido ao clareamento mais intenso destas áreas. Em alguns casos, essas manchas desaparecem devido à reidratação do esmalte, após a conclusão do clareamento.

A ingestão de grandes quantidades do produto pode causar náuseas.

ADVERTÊNCIA:

Respeite o prazo de validade. Nunca utilize o produto se estiver com o prazo de validade expirado. Mantenha fora do alcance das crianças. Somente para uso odontológico. Antes de utilizar, observe o aspecto do produto, caso perceba alguma anomalia, entre em contato imediatamente com o fabricante. O fabricante não se responsabiliza por danos causados por uso inadequado ou por manipulação incorreta. Este produto foi fabricado somente para uso odontológico e deve ser manipulado de acordo com as instruções de uso. É de responsabilidade do profissional comprovar antes da utilização do produto se este produto é compatível e adequado para a utilização desejada. Não reutilizar a embalagem vazia para outros fins. Para realizar o descarte do produto, siga a legislação local.

RECOMENDAÇÕES DE USO DE ACORDO COM A CONCENTRAÇÃO DO GEL:

| PERÓXIDO DE HIDROGÊNIO | TEMPO DE USO DIÁRIO |
|------------------------|---------------------|
| 6% | 2 HORAS |
| 7,5% | 1,5 HORAS |
| 9,5% | 1 HORA |

ATENÇÃO:

O Dentista deverá monitorar e estipular o tempo de tratamento do clareamento dental. Recomenda-se que o profissional selecione e registre a cor dos dentes do paciente através de uma escala de cores. Pode-se realizar protocolo fotográfico para acompanhamento do clareamento.

INSTRUÇÕES DE USO:

O clareamento de dentes não-vitais tem início, obrigatoriamente, em consultório odontológico.

1º Passo: Realizar moldagem com alginato. Moldagens com alginato devem ser vazadas rapidamente em gesso, para garantir a precisão. O recorte da moldeira é facilitado quando se utiliza menores quantidades de gesso.

2º Passo: Com uma "Vacuum Forming", aqueça a placa de EVA até que curve-se aproximadamente uma polegada e meia. Adapte o plástico ao modelo. Resfrie e remova o modelo.

3º Passo: Utilize tesouras pequenas para fazer o recorte preciso da moldeira, de 0,20 a 0,30 mm da margem gengival. Se possível, alise as bordas da moldeira para evitar traumatismos.

4º Passo: Prepare a moldeira para uso, aplicando uma gota no centro de cada dente (somente pelo lado vestibular, cuidado para não ter excesso do gel).

5º Passo: Caso tenha excesso de gel, deve-se remover com auxílio dos dedos limpos, algodão, escova macia ou lenço higiênico e água em abundância.

6º Passo: Instrua o paciente a ler e seguir todas as instruções de uso do produto.

CONSERVAÇÃO E ARMAZENAMENTO:

Manter o produto na embalagem original. Proteger da incidência da luz solar direta. Armazene o produto em temperaturas de 0 °C a 30 °C.

CONDIÇÕES DE TRANSPORTE:

O produto pode ser transportado a temperaturas entre -50C e 500C. Proteger da incidência da luz solar direta.

DATA DE FABRICAÇÃO: VIDE EMBALAGEM

PRAZO DE VALIDADE: 2 ANOS APÓS DATA DE FABRICAÇÃO.

VENDA SOB PRESCRIÇÃO - (CONFORME RDC Nº 6 DE 2015).

MANTER A EMBALAGEM FECHADA QUANDO NÃO ESTIVER EM USO.



SIGA AS INSTRUÇÕES DE USO CORRETAMENTE




DESTINE APENAS À UTILIZAÇÃO MEDIANTE PRESCRIÇÃO



MANTENHA O PRODUTO FORA DO ALCANCE DE CRIANÇAS



EMBALAGEM RECICLÁVEL



VIDE MANUAL DE INSTRUÇÃO

POTENZA BIANCO **H2O2**

INSTRUÇÕES DE USO PARA O PACIENTE

□ PHS DO BRASIL LTDA

Rua Ottokar Doerffel, 1112, Sala 2, Bairro:
Atiradores, Cidade: Joinville, Estado: SC, País:

Brasil CEP: 89203-212

CNPJ: 17.910.389/0001-05

INDÚSTRIA BRASILEIRA

E-MAIL: vendas@phsdo brasil.com.br

Autorização de Funcionamento MS: X401M5619X7L(8.11992.7)

Registro na ANVISA nº 8.11992.70022

Responsável Técnico: ANA LÚCIA ANTUNES POLIZEL - CRQ/SC NR. 13404255



Nome Comercial Do Produto: POTENZA BIANCO PERÓXIDO DE HIDROGÊNIO 6%, 7,5%, 9,5%.

Nome Técnico do Produto: AGENTES CLAREADORES DENTAIS.

LEIA COM ATENÇÃO TODAS AS INFORMAÇÕES DESTA INSTRUÇÃO DE USO ANTES DE APLICAR O PRODUTO.

GUARDE PARA CONSULTA ATÉ O CONSUMO TOTAL DO PRODUTO. GUARDE ESTA INSTRUÇÃO ATÉ NÃO HAVER MAIS INTERAÇÃO DO PRODUTO COM O SEU PACIENTE.

COMPOSIÇÃO BÁSICA:

Peróxido de hidrogênio, espessantes e água deionizada, dessensibilizantes e umectantes.

DESCRIÇÃO DO PRODUTO:

POTENZA BIANCO PERÓXIDO DE HIDROGÊNIO foi desenvolvido baseado em produtos já conhecidos mundialmente e altamente recomendados para clareamento de dentes vitais. Sua fórmula combina a alta viscosidade do gel de Carbômero, por isso não vaza da moldeira. Sua formulação ainda contém umectante Glicerol e alto teor de água que ajudam a prevenir a desidratação dental. O tempo do tratamento pode variar de paciente para paciente, de acordo com o grau de sensibilidade, cor do remanescente dental, concentração do clareador, entre outros fatores. O tempo médio para resultado é de 15 dias quando utilizado o gel clareador diariamente. O gel clareador **POTENZA BIANCO PERÓXIDO DE HIDROGÊNIO** está disponível em várias concentrações para satisfazer todas as suas necessidades.

INDICAÇÃO DO PRODUTO:

POTENZA BIANCO PERÓXIDO DE HIDROGÊNIO é indicado para clareamento de dentes vitais e não vitais, com base na técnica de clareamento dental de uso caseiro, supervisionado pelo dentista. O produto **POTENZA BIANCO PERÓXIDO DE HIDROGÊNIO** é efetivo no clareamento de dentes vitais em pacientes jovens (maiores de 15 anos), dentes vitais naturalmente escuros ou amarelados, dentes vitais escurecidos pelo envelhecimento, na remoção de manchas extrínsecas causadas por pigmentos. Os resultados contra manchas decorrentes de fluorose e tetraciclina não são previsíveis, podem clarear dependendo de seu grau de complexidade. Dentes não vitais podem clarear porém o resultado não será tão efetivo como em dentes vitais, para potencializar o clareamento em dentes não vitais pode-se associar o clareamento interno.

PRECAUÇÕES:

Este produto só deve ser utilizado sob indicações e orientações de um dentista. Evite fumar durante o período do tratamento e, principalmente, não fume imediatamente depois de retirada a moldeira. Durante o tratamento, evite a ingestão de bebidas, frutas e produtos ácidos (pois influenciam na sensibilidade dental). Para evitar a pigmentação dos dentes, recomenda-se a não ingestão de produtos que contenham corantes fortes como: café, vinhos, refrigerantes, beterraba, açafrão, chocolate, molhos e industrializados, etc. Se ocorrer algum problema, interrompa o tratamento e avise o seu dentista. Em caso de reações alérgicas, comunicar seu dentista, ir diretamente ao Pronto Atendimento junto com a instrução de uso do produto. Produto não injetável. Não reutilize a embalagem.

CONTRA INDICAÇÕES:

Pacientes grávidas, lactantes ou pacientes menores de 15 anos. Pacientes com patologias periodontais. Pacientes com rizogênese incompleta. Pacientes com reação alérgica aos componentes da fórmula.

EFEITOS COLATERAIS:

Alguns pacientes podem apresentar sensibilidade dental durante ou após o clareamento. Se o paciente apresentar sensibilidade excessiva e desconforto, deverá comunicar o dentista para obter orientações.

O clareamento pode realçar áreas de hipocalcificação (hipoplasias) pré-existentes devido ao clareamento mais intenso destas áreas. Em alguns casos, essas manchas desaparecem devido à reidratação do esmalte, após a conclusão do clareamento.

A ingestão de grandes quantidades do produto pode causar náuseas.

IMPORTANTE:

O tratamento de clareamento dental deve ser realizado apenas sob supervisão de um dentista. O procedimento de clareamento dental é eficaz e seguro se for realizado de forma apropriada e com os produtos corretos. É comum ocorrer sensibilidade dental durante o tratamento. Neste caso, se persistir a sensibilidade, comunique seu dentista pois assim ele poderá prescrever alguns tratamentos para sensibilidade dental.

ADVERTÊNCIA:

O uso do produto deverá ser recomendado pelo dentista, assim como suas orientações de uso e acompanhamento. Respeite o prazo de validade. Nunca utilize o produto se estiver com o prazo de validade expirado. Mantenha fora do alcance das crianças. Somente para uso odontológico. Antes de utilizar observe o aspecto do produto, caso perceba alguma anomalia entre em contato imediatamente com o fabricante. O fabricante não se responsabiliza por danos causados por uso inadequado ou por manipulação incorreta. Este produto foi fabricado somente para uso odontológico e deve ser manipulado de acordo com as instruções de uso. É de responsabilidade do profissional comprovar antes da utilização do produto se este produto é compatível e adequado para a utilização desejada. Não reutilizar a embalagem vazia para outros fins. Para realizar o descarte do produto, siga a legislação local.

RECOMENDAÇÕES DE USO DE ACORDO COM A CONCENTRAÇÃO DO GEL:

| PERÓXIDO DE HIDROGÊNIO | TEMPO DE USO DIÁRIO |
|-------------------------------|----------------------------|
| 6% | 2 HORAS |
| 7,5% | 1,5 HORAS |
| 9,5% | 1 HORA |

ATENÇÃO:

O Dentista deverá monitorar e estipular o tempo de tratamento do clareamento dental.

Recomenda-se que o profissional selecione e registre a cor dos dentes do paciente através de uma escala de cores. Pode-se realizar protocolo fotográfico para acompanhamento do clareamento.

INSTRUÇÕES DE USO:

1º Passo: Após completa higiene bucal, prepare a moldeira para uso colocando um pouco do gel Potenza Bianco Peróxido de Hidrogênio na moldeira (no centro de cada dente que deverá ser clareado), pressionando o êmbolo da seringa cuidadosamente. A quantidade de gel que deve ser aplicado na moldeira é de, aproximadamente, uma gota para cada dente.

2º Passo: Coloque a moldeira na boca de forma que se encaixe nos dentes e que o gel entre em contato com toda a superfície dental. (Sem extravasar, para não entrar em contato com a gengiva e evitar irritação).

3º Passo: Caso ocorra vazamento do gel para a gengiva, lave as mãos e remova o excesso com os dedos, algodão, escova macia ou lenço higiênico. Se a quantidade aplicada na moldeira ultrapassar a quantidade recomendada pode ocorrer um vazamento excessivo. Nesses casos deve-se retirar a moldeira e fazer a remoção total do produto com o auxílio dos dedos, algodão ou lenço higiênico e bochecho com água em abundância. Reinicie todo o processo.

4º Passo: Deixe o produto agir pelo tempo indicado pelo seu dentista.

5º Passo: Após o tratamento, retire a moldeira. Enxágue a moldeira e a boca com água em abundância até a remoção total do gel. Lavar e secar a moldeira antes e após a cada utilização. Guarde a moldeira no porta moldeira.

6º Passo: Utilize o produto conforme instruções do seu dentista. Informe-o sobre qualquer desconforto ao longo do tratamento.

CONSERVAÇÃO E ARMAZENAMENTO:

Manter o produto na embalagem original. Proteger da incidência da luz solar direta. Armazene o produto em temperaturas de 0 °C a 30 °C.

CONDIÇÕES DE TRANSPORTE:


O produto pode ser transportado a temperaturas entre -5°C e 50°C. Proteger da incidência da luz solar direta.

DATA DE FABRICAÇÃO: VIDE EMBALAGEM.

PRAZO DE VALIDADE: 2 ANOS APÓS DATA DE FABRICAÇÃO.

VENDA SOB PRESCRIÇÃO - (CONFORME RDC Nº 6 DE 2015).

MANTER A EMBALAGEM FECHADA QUANDO NÃO ESTIVER EM USO.



SIGA AS INSTRUÇÕES DE USO CORRETAMENTE




DESTINE APENAS À UTILIZAÇÃO MEDIANTE PRESCRIÇÃO



MANTENHA O PRODUTO FORA DO ALCANCE DE CRIANÇAS



EMBALAGEM RECICLÁVEL



VIDE MANUAL DE INSTRUÇÃO